

Simply Brands

Bezprzewodowa maska na oczy Bluetooth

INSTRUKCJA OBSŁUGI

Model: Y-220 SKU: SBA-00152 (Szary)
SBA-00153 (Czarny)Proszę zachować
na przyszłość

Co jest zawarte

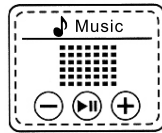
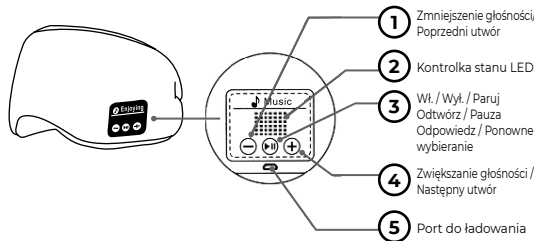


Kabel USB

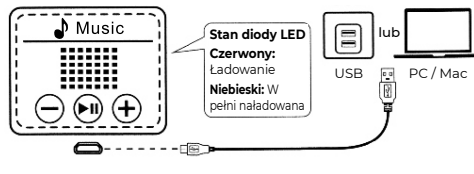
Instrukcja
podręcznik

1

W skrócie – włączanie/wyłączanie maski na oczy

Naciśnij i przytrzymaj
przez 3 sekundy, aby
włączyć/wyłączyć

Ładowanie bezprzewodowej maski na oczy



2

Parowanie z urządzeniem Bluetooth



Kolor stanu diody LED	Oznaczający
Szybko miga na niebiesko i czerwono	Oczekuje na sparowanie
Powoli miga na niebiesko	Połączono z urządzeniem Bluetooth

Po włączeniu bezprzewodowa maska na oczy automatycznie połączy się z ostatnio podłączonym urządzeniem, jeśli jest dostępne. Jeśli żadne wcześniej sparowane urządzenie nie zostanie wykryte, przejdzie w tryb parowania.

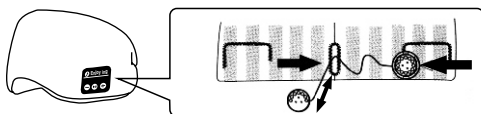
Kontrola

Moc Wł / Wyt	> 3 sekundy	Naciśnij i przytrzymaj przez 3 sekundy
Odtwórz / Wstrzymaj muzykę	x1	Naciśnij raz po połączeniu z urządzeniem Bluetooth
Tom Góra dół		Naciśnij i przytrzymaj podczas odtwarzania muzyki

3

Następny utwór	x1	Naciśnij raz podczas odtwarzania muzyki
Poprzedni utwór	x1	Naciśnij raz podczas odtwarzania muzyki
Odpowiedź / Koniec Połączenie telefoniczne	x1	Naciśnij raz, gdy telefon dzwoni
Ponowne wybieranie	x2	Szybko naciśnij dwa razy

Mycie maski na oczy



- 1 Ostrożnie wysuń oba końce modułu głośnika z maski na oczy, korzystając z otworu kieszeni po wewnętrznej stronie.
- 2 Maseczkę pod oczy umyć ręcznie zimną wodą i wysuszyć na powietrzu.
- 3 Ponownie zainstaluj moduł głośnika bezprzewodowego z powrotem w masce na oczy w otworze kieszeni, upewniając się, że przyciski są prawidłowo dopasowane do interfejsu panelu sterowania.

4

OSTROŻNOŚĆ! Ostrzeżenia i instrukcje bezpieczeństwa

Ten produkt zawiera wewnętrzną baterię litowo-jonową wielokrotnego ładowania.

Proszę ostrożnie obchodzić się z tym produktem.

- NIGDY nie wkładaj, nie przechowuj ani nie zostawiaj produktu w pobliżu źródeł ciepła, w pojemniku pod ciśnieniem lub w kuchence mikrofalowej.
- NIGDY nie zostawiaj produktu w niewentylowanym pojeździe wystawionym na bezpośrednie działanie promieni słonecznych.
- NIGDY nie przebijaj, nie otwieraj, nie demontuj ani nie wyjmuj baterii ani nie używaj jej w środowisku korozyjnym.
- NIGDY nie wystawiaj produktu na działanie temperatur powyżej 60°C (140°F).
- ZAWSZE sprawdzaj, czy podczas ładowania temperatura otoczenia jest powyżej 0°C i poniżej 40°C.
- ZAWSZE trzymaj elektronikę i baterię poza zasięgiem niemowląt i małych dzieci.

Nieprzestrzeganie tych instrukcji może spowodować wyciek roztworu alkalicznego lub innych substancji elektrolitycznych, zapalenie się lub eksplozję akumulatora litowo-jonowego, powodując obrażenia ciała i/lub uszkodzenie mienia. Jeśli bateria przecieka i wejdiesz w kontakt z wyciekającymi płynami, spłucz dokładnie wodą i natychmiast skontaktuj się z lekarzem.

Optymalizacja wydajności akumulatorów

Nie pozostawiaj produktu ładowanego dłużej niż dwie godziny. Grozi to przeladowaniem akumulatora i skróceniem jego całkowitej żywotności. Jeśli produkt nie jest używany przez dłuższy czas, naładuj go przed ponownym użyciem. Odłącz kabel ładujący, gdy nie jest używany.

Utylizacja Produktu

Ponieważ ten produkt zawiera baterię i elektronikę, które są wykonane z substancji, które są potencjalnie niebezpieczne dla środowiska i zdrowia ludzi, nie należy wyrzucać tego produktu wraz ze zwykłymi odpadami domowymi.

Zużyta elektronika zawierająca baterię należy zawsze utylizować zgodnie z obowiązującymi przepisami dotyczącymi utylizacji odpadów. Jeśli nie ma lokalnych przepisów dotyczących utylizacji elektroniki baterii, należy je wyrzucić do kosza na odpady elektroniczne.

Obecnie wielu sprzedawców sprzętu elektronicznego bezpłatnie poddaje recyklingowi zużyte baterie i inne elementy elektroniczne. Sprawdź, którzy sprzedawcy elektroniki w Twojej okolicy zajmują się recyklingiem.

5

Simply Brands

www.simply-brands.com

Nazwa importera:
Simply Brands (Asia) LtdAdres importera:
Jednostka 04-05, 16. piętro, The Broadway nr 54-62
Lockhart Road, Wanchai, Hongkong

Wyprodukowano w Chinach

6