

Simply Brands

Masque pour les yeux sans fil Bluetooth

MANUEL D'INSTRUCTIONS

Modèle: Y-220 SKU: SBA-00152 (Gris)
SBA-00153 (Noir)



Veillez conserver pour référence future

Ce qui est inclus



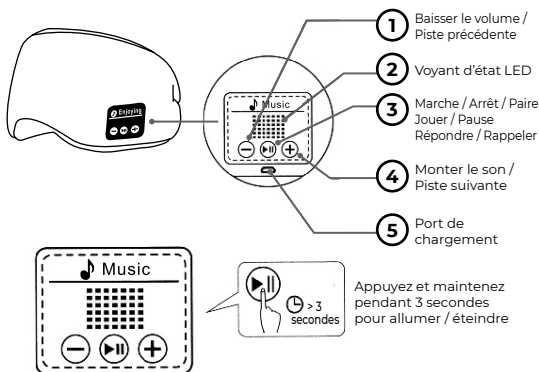
Cable USB



Instruction Manuel

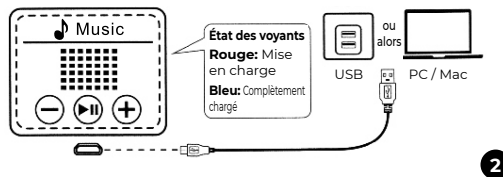
1

En un coup d'œil - Activation/désactivation du masque pour les yeux



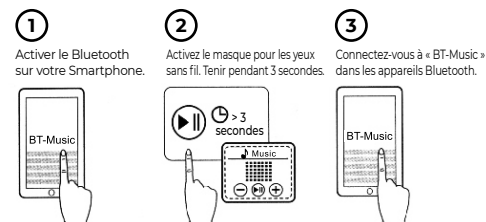
Appuyez et maintenez pendant 3 secondes pour allumer / éteindre

Chargement du masque pour les yeux sans fil



2

Couplage avec votre appareil Bluetooth



Couleur d'état du voyant	Sens
Bleu et rouge clignotant rapidement	En attente d'être jumelé
Bleu clignotant lentement	Connecté à un appareil Bluetooth

Lorsqu'il est allumé, le masque pour les yeux sans fil se connecte automatiquement au dernier appareil connecté s'il est disponible. Si aucun appareil précédemment jumelé n'est détecté, il entrera en mode de jumelage.

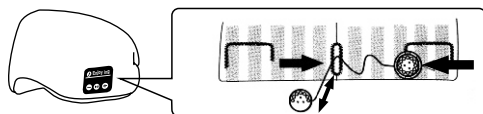
Contrôler

Pouvoir Allumé éteint	> 3 secondes	Appuyez et maintenez pendant 3 secondes
Jouer / Suspendre la musique	x1	Appuyez une fois lorsque vous êtes connecté à un appareil Bluetooth
Le volume Haut / Bas		Appuyez et maintenez pendant la lecture de musique

3

Piste suivante	x1	Appuyez une fois pendant la lecture de musique
Piste précédente	x1	Appuyez une fois pendant la lecture de musique
Répondre / Fin Appel téléphonique	x1	Appuyez une fois lorsque le téléphone sonne
Renommer	x2	Appuyez rapidement deux fois

Laver le masque pour les yeux



- 1 Faites glisser avec précaution les deux extrémités du module de haut-parleur du masque pour les yeux en utilisant l'ouverture de poche à l'intérieur.
- 2 Lavez le masque pour les yeux à la main à l'eau froide et laissez-le sécher à l'air libre.
- 3 Réinstallez le module de haut-parleur sans fil dans le masque pour les yeux à l'intérieur de l'ouverture de la poche, en vous assurant que les boutons sont correctement alignés avec l'interface du panneau de commande.

4

AVERTIR! Avertissements et consignes de sécurité

Ce produit contient une batterie lithium-ion rechargeable interne.

Veillez manipuler ce produit avec soin.

- NE JAMAIS mettre, stocker ou laisser votre produit dans ou à proximité de sources de chaleur, dans un récipient sous pression ou dans un four à micro-ondes.
- NE JAMAIS laisser le produit dans un véhicule non ventilé en plein soleil.
- NE JAMAIS percer, ouvrir, démonter ou retirer la batterie ou l'utiliser dans un environnement corrosif.
- N'exposez JAMAIS le produit à des températures supérieures à 60°C (140°F).
- Vérifiez TOUJOURS que la température ambiante est supérieure à 0°C et inférieure à 40°C pendant la charge.
- TOUJOURS garder l'électronique et la batterie hors de portée des nourrissons et des jeunes enfants.

Le non-respect de ces instructions peut entraîner une fuite de solution alcaline ou d'autres substances électrolytiques de la batterie lithium-ion, un incendie ou une explosion causant des blessures et/ou des dommages matériels. Si la batterie fuit et que vous entrez en contact avec les liquides qui fuient, rincez abondamment à l'eau et consultez immédiatement un médecin.

Optimisation des performances de la batterie rechargeable

Ne laissez pas le produit en charge pendant plus de deux heures. Cela risque de surcharger la batterie et de raccourcir sa durée de vie totale. Si le produit n'est pas utilisé pendant une période prolongée, veuillez recharger le produit avant de le réutiliser. Débranchez le câble de charge lorsqu'il n'est pas utilisé.

Mise au rebut du produit

Étant donné que ce produit contient une batterie et des composants électroniques, qui sont constitués de substances potentiellement dangereuses pour l'environnement et la santé humaine, vous ne devez pas jeter ce produit avec les ordures ménagères ordinaires.

Éliminez toujours les appareils électroniques usagés contenant une batterie conformément aux réglementations en vigueur sur l'élimination des déchets en vigueur. S'il n'y a pas de réglementation locale concernant l'élimination des composants électroniques de la batterie, veuillez jeter lesdits éléments dans une poubelle pour appareils électroniques.

De nombreux détaillants en électronique recyclent désormais gratuitement les piles et autres composants électroniques usagés. Veuillez vérifier pour voir quels détaillants d'électronique sont dans votre région qui recyclent.

5

Simply Brands

www.simply-brands.com

Nom de l'importateur:
Simply Brands (Asia) Ltd

Adresse de l'importateur:
Unité 04-05, 16e étage, The Broadway n° 54-62
Route de Lockhart, Wanchai, Hong Kong



Fabriqué en Chine

6